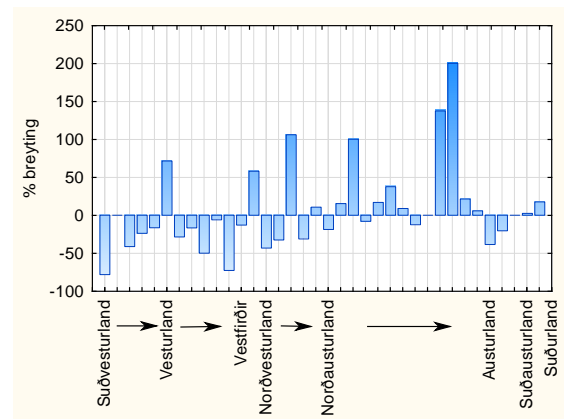


Mat á veiðipoli rjúpnastofnsins haustið 2015: greinargerð Náttúrufræðistofnunar Íslands, 28. september 2015

Hér verður fjallað um stofnbreytingar rjúpu á Íslandi 2014 til 2015. Gögn úr vöktun stofnsins eru notuð til að meta afföll á milli ára og rannsakað hvernig þau hafa breyst. Mat er lagt á árangur veiðistjórnunar 2005 til 2014 og eins veiðipól rjúpnastofnsins haustið 2015.

Stofnbreytingar

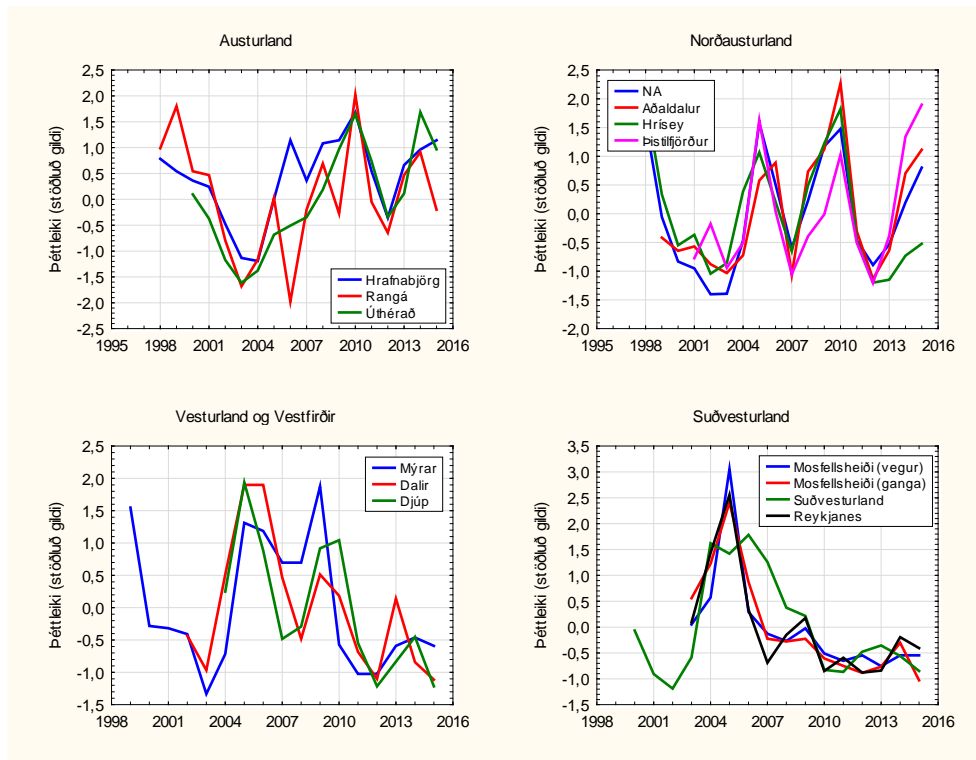
Niðurstöður rjúpnatalninga vorið 2015 gefa misvísandi niðurstöður. Frá Austurlandi og suður og vestur um til Vestfjarða og Norðvesturlands var fækkun eða kyrrstaða, en aukning var á Norðausturlandi (1. mynd). Samandregið fyrir öll talningasvæði var aukningin að meðaltali 7% en miðgildið sýndi hins vegar fækkun sem nam 6%. Aðeins á Norðausturlandi var eindregin aukning (1. og 2. mynd). Í sögulegu samhengi er rjúpnastofninn 2015 ekki stór. Miðað við niðurstöður talninga í Hrísey og á Kvískerjum, sem ná aftur til 1963, þá væri árið 2015 um það bil það þrítugasta lakasta miðað við 100 ár.



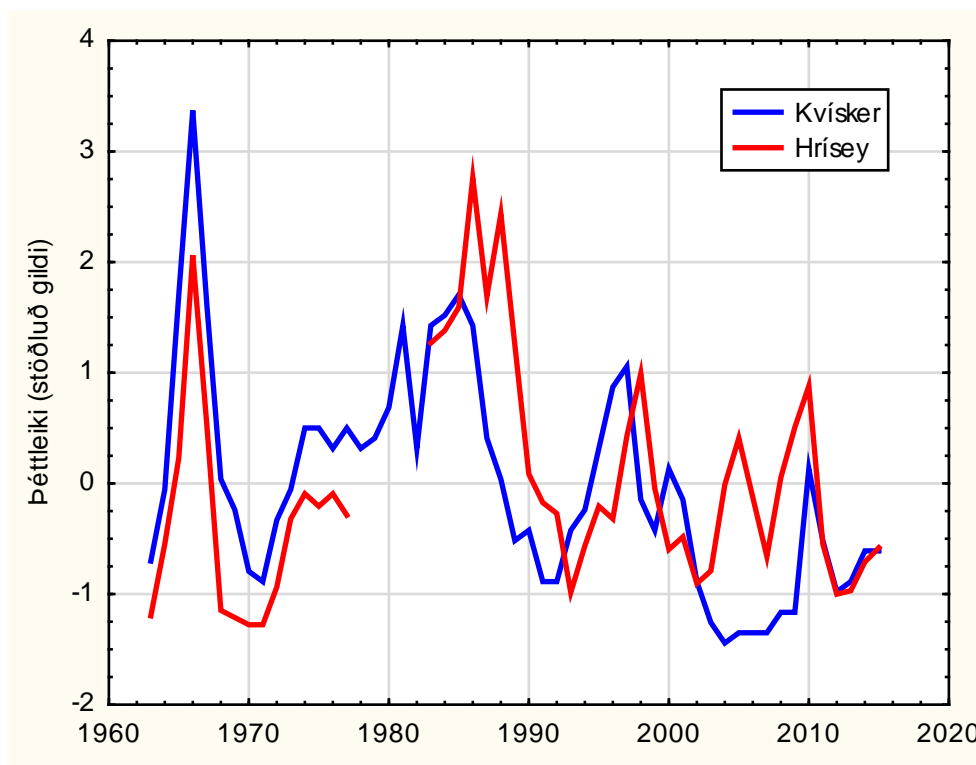
1. mynd. Hlutfallslegar stofnbreytingar rjúpu 2014 til 2015 á 36 talningasvæðum víðsvegar um Ísland.

Viðkoma rjúpu var metin með talningum í tveimur landshlutum síðsumars. Hlutfall unga var 75% á Norðausturlandi og 74% á Suðvesturlandi og telst það vera lélegt, en skýrist af köldu vori og hretviðrasömu sumri.

Stærð íslenska rjúpnastofnsins tekur reglubundnum breytingum og hafa 10 til 12 ár verið á milli hámarksára. Stofnbreytingar hafa haldist í hendur á milli landshluta eða í mesta lagi sýnt eins til tveggja ára hnik. Þetta sést þegar langar gagnaraðir eru skoðaðar en þær ná aftur til upphafs 7. áratugar síðustu aldar (3. mynd). Hámark var um allt land 1966, en á 8. áratugnum var enginn skýr toppur en þökkalega mikið af rjúpum um árabíl. Greinilegur toppur var um miðjan 9. áratuginn, 1986 á Norðausturlandi en árið á undan á Suðausturlandi. Aftur voru þessir landshlutar úr fasa á 10. áratugnum, en toppur var á Norðausturlandi 1998 en 1997 á Sauðausturlandi. Árin 2003 og 2004 voru rjúpnaveiðar bannaðar og í kjölfarið urðu breytingar í rjúpnastofninum sem ekki sér fyrir endann á. Í kjölfar friðunarinnar var mikil uppsveifla um nær allt land en þó ekki á Suðausturlandi. Stofninn tvöfaldaðist um það bil hvort ár, 2003-2004 og 2004-2005. Eftir hámark vorið 2005 fækkaði rjúpum víðast hvar næstu tvö árin, þó ekki á Austurlandi. Aftur óx stofninn eftir 2007 og var í hámarki 2009 eða 2010, mismunandi eftir svæðum. Fækkunarskeiðið sem hófst 2010–2011 varði aðeins í tvö ár en þá byrjaði stofninn að vaxa aftur, en þessi uppsveifla virðist ætla að vara stutt þar sem hún er afstaðin 2015 alls staðar nema á Norðausturlandi. Samkvæmt þessu þá eru þrjú rjúpnahámörk síðan 1998 eða á um 17 árum. Miðað við það ástand sem ríkti á síðustu öld hefðum við aðeins átt að sjá eitt hámark (kringum 2010) og síðan næst um og eftir 2020. Í sögulegu samhengi eru allir þessir þrjú toppar lágir.



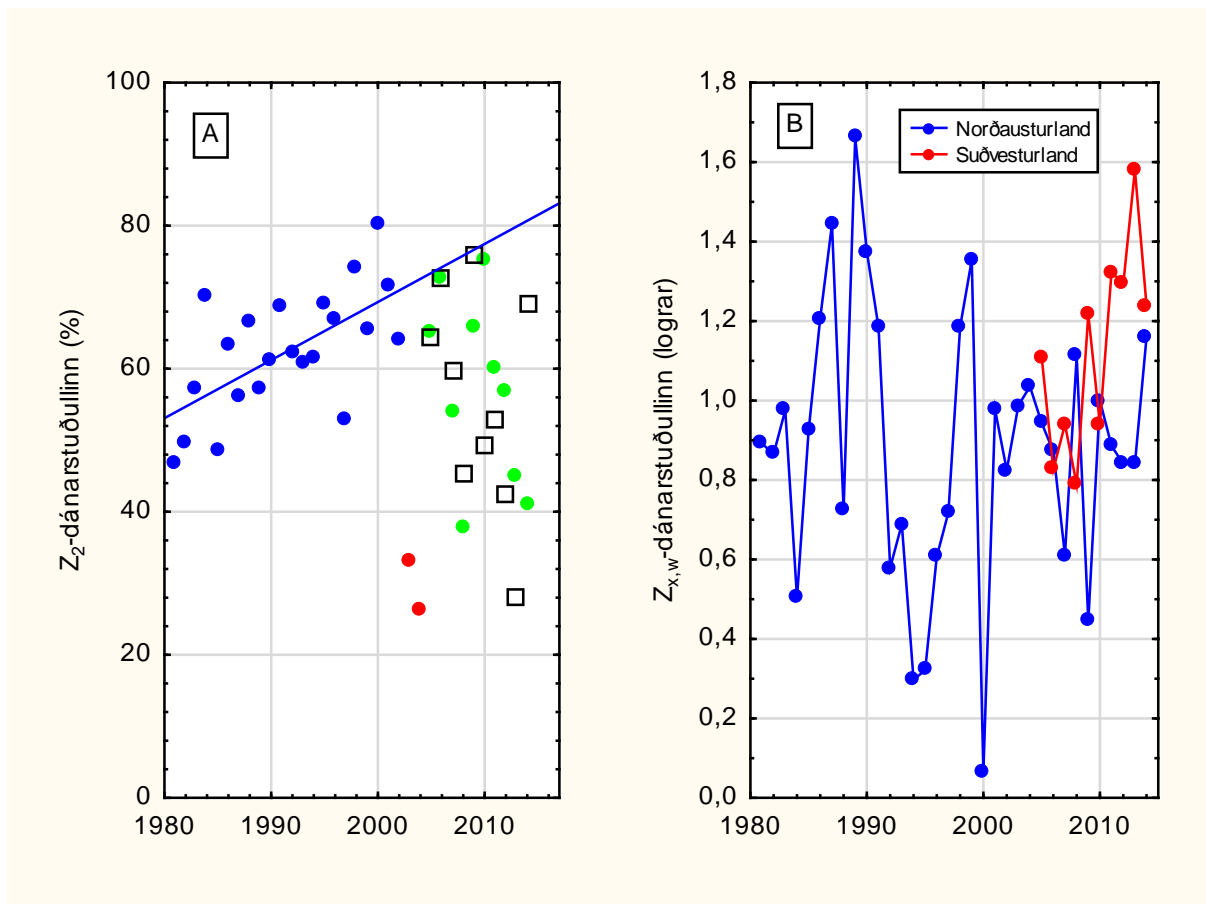
2. mynd. Niðurstöður rjúpnatalninga 1999 til 2015 á Austurlandi, Norðausturlandi, Vesturlandi, Vestfjörðum og Suðvesturlandi. Hver talningaröð var stöðluð með því að deila í frávík hvers árs frá meðaltali með staðalfrávíki raðarinnar.



3. mynd. Niðurstöður rjúpnatalninga í Hrísey við Eyjafjörð og á Kvískerjum á Suðausturlandi 1963 til 2015. Stundum eru stofnbreytingar á þessum tveimur svæðum í fasa (1966, 2010), með árs hniki (1985 og 1986, 1997 og 1998) eða úr fasa (2003–2005). Talningaraðirnar eru staðlaðar með því að deila í frávík hvers árs frá meðaltali með staðalfrávíki raðarinnar.

Afföll rjúpna á Norðausturlandi og Suðvesturlandi

Út frá niðurstöðum karratalninga að vori og mati á aldurshlutföllum síðsumars er hægt að reikna afföll rjúpna.¹ Þetta hefur verið gert fyrir rjúpnastofninn á Norðausturlandi 1981 til 2015 og Suðvesturlandi 2005 til 2015 (4. mynd). Þessir útreikningar gefa annars vegar heildarafföll fullorðinna rjúpna (Z_2), en afföllum rjúpna á fyrsta ári má hins vegar skipta í tvo þætti, í fyrsta lagi í affallabátt sem er sameiginlegur með fullorðnu fuglunum og er svipaður eða eins og heildarafföll fullorðnu fuglanna (Z_2 -þátturinn), og hins vegar þátt sem er sérstakur fyrir ungfugla og er kallaður umframafföll ungfugla ($Z_{x,w}^t$). Afföll vegna skotveiða koma fram í Z_2 -stuðlinum.



4. mynd. (A) Heildarafföll fullorðinna rjúpna frá vori til vors, gildum Z_2 -stuðulsins hefur verið varpað yfir í %-kvarða. Bláir punktar sýna afföll rjúpna á Norðausturlandi 1981 til 2003 og aðhvarfslínan byggir á þeim gögnum, hver punktur er eitt ár. Raudir og grænir punktar sýna afföll rjúpna á sama svæði friðunarárin tvö (2003 og 2004) og átta næstu ár þar á eftir (til og með 2015). Svartir ferningar sýna afföll rjúpna á Suðvesturlandi átta síðustu ár (2005/06 til 2014/15). (B) Umframafföll ungra rjúpna á Norðausturlandi og Suðvesturlandi 1981 til 2015, gildin eru lograr (\ln).

Talningar sýna að hnignun íslenska rjúpnastofnsins spannar hálfu öld eða meira.² Til nýliðinna aldamóta helgaðist þessi hnignun stofnsins af auknum afföllum fullorðinna fugla og ungfugla (Z_2 ; 4. mynd A). Stofnsveiflan viðhélst og lýðfræðileg skýring á henni var

¹ Kjartan G. Magnússon, Jenný Brynjarsdóttir og Ólafur K. Nielsen 2004. Population cycles in rock ptarmigan *Lagopus muta*: modelling and parameter estimation. Science Institute, University of Iceland. RH-19-2004

² Ólafur K. Nielsen, Jenný Brynjarsdóttir og Kjartan Magnússon 2004. Vöktun rjúpnastofnsins 1999–2003. Fjölrit Náttúrufræðistofnunar nr. 47.

kerfisbundin breyting á umframafföllum ungfuglanna ($Z_{x,w}^t$). Umframafföllin breyttust í takt við stofnsveiflu rjúpunnar en hnikað þannig að þau voru í hámarki tveimur til þremur árum á eftir hámarki í stærð rjúpnastofnsins. Stofnlíkan sýnir að með auknum afföllum, þ.e. hækkun Z_2 -stuðulsins, dregur úr sveiflunni og topparnir verða æ lægri. Ef afföllin aukast enn meir þá mun stofnsveiflan hverfa og stofninn haldast í viðvarandi lágmarki. Markmið veiðistjórnunar frá og með 2005 hefur verið að koma í veg fyrir slíkt og tryggja að þessar náttúrulegu sveiflur haldi áfram.

Útreikningar á afföllum 2013–2014 og 2014–2015 sýna að heildarafföll fullorðinna fugla eru svipuð mjög lág bæði árin á Norðausturlandi eða 45% og 41% en á Suðvesturlandi fóru þau úr 28% í 69% á milli ára (4. mynd A). Umframafföll ungfugla voru há bæði á Norðausturlandi og Suðvesturlandi (4. mynd B).

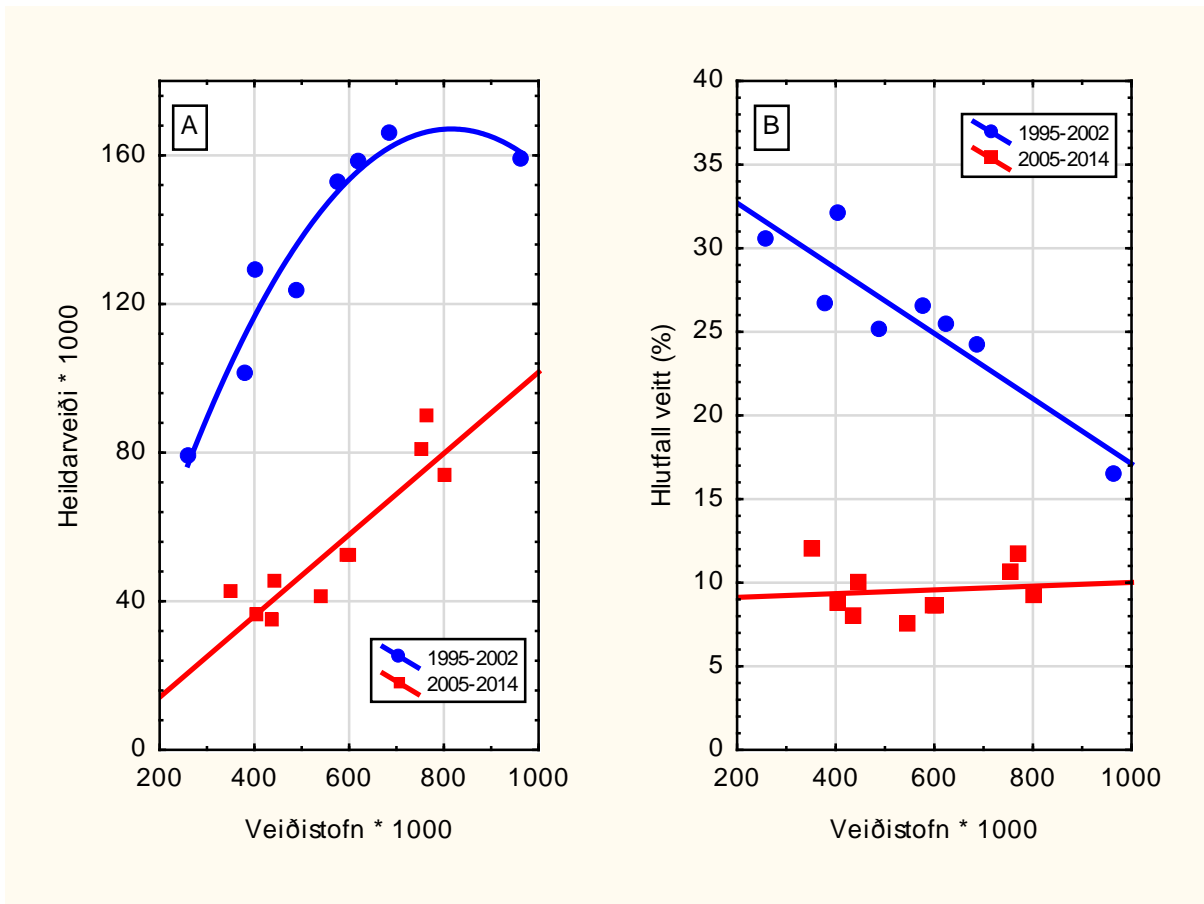
Dánartölur rjúpnastofnsins breyttust í kjölfar friðunar. Þetta sést m.a. í breytingum á Z_2 -dánarstuðlinum (4. mynd A). Áratugina fyrir friðun óx þessi stuðull jafnt og þétt og sýndi engin tengsl við stofnsveiflu rjúpunnar. Eftir friðun hefur þessi stuðull lækkað en verið mun breytilegri og sýnt marktæka fylgni við stofnstærð árið á undan. Umframafföll ungfugla ($Z_{x,w}$ -dánarstuðullinn) hafa aftur á móti haldist há allt frá friðun og virðast ekki tengd stofnbreytingum á sama hátt og áður (4. mynd B). Líklegasta skýringin á stigvaxandi hækkun Z_2 -dánarstuðulsins 1981–2003 er ofveiði, ekki liggur ljóst fyrir hvaða öfl eru megin áhrifavaldar í því kerfi sem ríkt hefur síðan.

Árangur veiðistjórnunar 2005 til 2014

Markmið stjórnvalda með veiðistýringu á rjúpnastofninum er að viðhalda náttúrulegum sveiflum stofnsins og að þær verði líkar því sem var fram yfir miðja 20. öld. Með minni veiðum er stefnt að því að lækka Z_2 -dánarstuðulinn. Framreikningar byggðir á stofnlíkani fyrir rjúpu sýna að þau háu afföll sem voru raunin um nýliðin aldamót (4. mynd) muni leiða til þess að stofnsveiflan hverfur og viðvarandi lágmark verði við lýði.

Meginþættir veiðistjórnunar rjúpu frá og með 2005 hafa verið þrjár: (1) sölubann á rjúpur; (2) takmörkun á fjölda veiðidaga; og (3) hvatning til veiðimanna um að sýna höfsemi. Samanburður á stærð veiðistofns rjúpunnar og heildarveiði árin fyrir og eftir friðun sýnir að þau stjórnþætti sem við höfum til að takmarka veiði eru að virka ágætlega (5. mynd A). Hið sama sést ef skoðuð er stærð veiðistofns rjúpu og reiknuð veiðiafföll (5. mynd B). Það er greinilegt að dregið hefur verulega úr veiði og beinum veiðiafföllum miðað við árin fyrir friðun. Á árabílinu 1995 til 2002 var neikvætt samband á milli stærðar veiðistofns og affalla vegna veiða, voru hæst rétt líðlega 30% og lægst innan við 20%, frá 2005 hafa afföll vegna veiða verið mun lægri og stöðug á milli ára (um 10%; 5. mynd B).

Tilgangurinn með því að fækka leyfilegum veiðidögum úr 47 haustið 2005 í 26 daga 2006, síðan í 18 daga 2007 til 2010, í 9 daga 2011 og 2012 og að lokum í 12 daga 2013 og 2014 var að draga úr sókn og þar með veiðiafföllum. Þetta hefur ekki gengið eftir líkt og sést glöggt á 5. mynd, en hlutfall veiði af áætluðum hauststofni hefur haldist stöðugt frá 2005, um 10%. Jafnvel fækkun leyfilegra veiðidaga í 9 hefur ekki skert sóknargetuna. Þetta er mjög athyglisvert og sýnir hversu auðvelt hefur verið fyrir veiðimenn að aðlaga sig að fækkun leyfilegra veiðidaga.



5. mynd. (A) Tengsl áætlaðs veiðistofns rjúpu og heildarveiði 1995 til 2014. (B) Tengsl áætlaðs veiðistofns rjúpu og veiðiaffalla 1995 til 2014. Fyrir friðun var neikvætt línulegt samband á milli stærðar veiðistofns og hversu stór hluti stofns var skotin, eftir friðun er hlutfallið miklu lægra og nokkuð jafnt á milli ára.

Markmið með stjórnun veiða úr rjúpnastofninum er að lækka afföll (Z_2 -stuðulinn). Hefur það gengið eftir? Það er ljóst þegar 4. mynd er skoðuð að árangurinn hefur verið misjafn, sum ár hefur stuðullinn verið lágur en önnur ár hefur hann verið hár. Munstrið er ekki það sama og fyrir friðun. Viðbrögð stofnsins friðunarárin, líkt og þau lýsa sér í breytingum á dánarstuðlinum, styrkja þá skoðun að veiðarnar skipti verulegu máli varðandi heildarafföll rjúpna. Gögnin frá og með 2005 benda hins vegar til þess að tengsl veiða og affalla séu flókin og að heildaráhrif veiðanna séu meiri en það sem skotið er hverju sinni. Þetta þýðir með öðrum orðum að veiðar hafa áhrif á lífslíkur þeirra fugla sem ekki falla fyrir hendi veiðimanna og er þessi aukna dánartíðni nefnd „viðbótarafföll”. Þetta er ekki í samræmi við það sem almennt hefur verið talið um tengsl veiðiaffalla og heildaraffalla hjá rjúpu og skyldum tegundum. Fram til þessa hafa menn einkum deilt um að hvað miklu leiti veiðiafföll bættust við náttúruleg afföll. Gögnin benda hins vegar til að veiðar bætist að fullu við náttúruleg afföll og að auki bætist við hin óbeinu áhrif veiðanna.

Hvað ræður hækkun á Z_2 -dánarstuðlinum samhliða veiðum? Er íslenski rjúpnastofninn í raun jafnviðkvæmur fyrir truflunum sem veiðum fylgja líkt og gögnin benda til? Möguleg líffræðileg skýring á viðbótarafföllum væri að truflun vegna veiða hefði áhrif á streitustig fuglanna. Hærra streitustig hefði þá bein áhrif á afföll eða óbein með víxlverkun við hversu berskjaldaðir fuglarnir eru fyrir rándýrum eða sóttkeikjum. Í þessu sambandi er rétt að benda á að viðbótarafföll vegna rjúpaveiða eru þekkt. Nýlegar rannsóknir frá Noregi sýndu að þegar veiðiafföll dalrjúpu voru komin yfir 30% bættust þau að fullu við náttúruleg afföll og að

auki leiddu þau til hærri náttúrulegra affalla en hjá viðmiðunarhópum þar sem lægra hlutfall fugla var veitt.³ Samkvæmt þessari mynd þá eru til sóknarmörk þar sem viðbótaraffalla hættir að gæta. Í Noregi eru þessi mörk þegar veiði er komin niður í 30% af stofni. Hér á landi virðast þau hins vegar liggja neðar og eru veiðarnar enn ofan þeirra marka þó reiknuð veiði sé um og innan við 10% af stofni. Nýtt stofnlíkan fyrir rjúpunna á Norðausturlandi bendir til þess að stærð rjúpnastofnsins hafi verið ofmetin og þar með hafi veiðiafföll verið vanmetin.⁴ Tengslin á milli stofnstærðar og veiðiaffalla fyrir og eftir friðun (sbr. 5. mynd) eru þau sömu en stofnstærð minni og veiðiafföllin hærri eða 32–54% fyrir friðun og 11–17% eftir friðun.

Veiðipól rjúpnastofnsins 2015

Líkt og að ofan greinir þá er markmið stjórnvalda með veiðistýringu á rjúpnastofninum að viðhalda náttúrulegum sveiflum stofnsins og að þær verði líkar þeim sem tíðkuðust áður fyrr. Samkvæmt því líkani sem gert var fyrir rjúpnastofninn þarf Z_2 -dánarstuðullinn að vera um 0,47 að jafnaði til þess að þetta markmið náist. Z_2 -stuðullinn er samsettur úr tveimur stuðlum, náttúrulegri dánartölu (M) og veiðidánartölu (F). Miðað er við að M sé sama gildi og meðaltalið fyrir friðunarárin 2003/2004 og 2004/2005 og að F bætist að fullu við M . Veiðidánartala reiknuð samkvæmt þessum forsendum er 0,0917.⁵

Reiknuð heildarstærð varpstofns rjúpu vorið 2015 var metin 187 þúsund fuglar. Framreiknuð stærð veiðistofns 2015 er 620 þúsund fuglar miðað við að hlutfall unga á veiðitíma sé 75%. Þessir útreikningar byggja á gögnum fyrir Norðausturland og ofmeta stærð stofnsins nær örugglega. Samkvæmt framangreindum útreikningum er ráðlögð veiði 2015 um 54 þúsund fuglar. Þessi ráðgjöf miðast við það að áhrif veiða séu ekki önnur en þau að veiðiafföll bætast að fullu við náttúruleg afföll. Líkt og segir hér að framan þá virðast skotveiðar hafa áhrif á náttúrulega dánartölu rjúpunnar og það jafnvel við lága veiðidánartölu líkt og verið hefur síðustu 10 ár. Þetta samband skotveiða og náttúrulegrar dánartölu ræður því að markmið veiðistjórnunar rjúpunnar, lækkun Z_2 -dánarstuðulsins, mun ekki nást.

Hægt er að nota tengsl stofnstærðar og heildarveiði 2005–2014 (sbr. 5. mynd A) til að spá fyrir um hver veiðin verði nú í haust (2015). Samkvæmt aðhvarfsgreiningu verður veiðin um 59 þúsund fuglar (95% öryggismörk eru 52–66 þúsund fuglar).

Niðurstöður

Meginniðurstöður þessarar greinargerðar eru að rjúpnastofninn er í niðursveiflu víðast hvar annars staðar en á Norðausturlandi. Viðkoma rjúpunnar var frekar léleg í sumar. Rjúpnafjöldinn 2015 er vel undir meðallagi miðað við síðustu 50 ár.

Gögnin sýna að stjórnun veiða hefur gengið vel, verulega hefur dregið úr veiði og bein afföll vegna veiða hafa lækkað. Veiðiafföll hafa haldist stöðug 2005 til 2014 þrátt fyrir fækkun leyfilegra veiðidaga úr 47 í 9.

Meginmarkmið veiðistjórnunar á rjúpu er að lækka Z_2 -dánarstuðulinn. Svörunin var skýr friðunarárin en þrátt fyrir miklu minni afföll vegna veiða frá 2005 hefur Z_2 -dánarstuðullinn verið mjög breytilegur. Gögn benda til þess að veiðar hafi áhrif á afföll rjúpunnar umfram það

³ Brett K. Sandercock o.fl. 2011. Is hunting mortality additive or compensatory to natural mortality? Effects of experimental harvest on the survival and cause-specific mortality of willow ptarmigan. *Journal of Animal Ecology* 80, bls. 244–258.

⁴ Erla Sturludóttir 2015. Statistical analysis of trends in data from ecological monitoring. Doktorsritgerð við Háskóla Íslands.

⁵ Ólafur K. Nielsen 2006. Ráðgjöf Náttúrufræðistofnunar vegna rjúpnaveiða 2006. NÍ-06012.

sem er skotið (viðbótarafföll). Ef þetta er rétt þá er ljóst að rjúpnastofninn er mjög viðkvæmur fyrir truflunum samfara veiðum. Þrátt fyrir verulega lækkun affalla vegna veiða þá eru þau enn vel fyrir ofan þau mörk þar sem þessara hrifa, viðbótaraffalla, gætir.

Til framtíðar litið er mikilvægt að svara þeirri spurningu hvort aukin afföll samfara veiðum séu raunveruleg eða hvort þau tengist á einhvern hátt þeim forsendum sem útreikningarnir byggjast á. Þetta mætti gera með því að yfirfara gagnasafnið, endurreikna og gaumgæfa forsendur. Jafnframt þarf að endurreikna stofnlíkanið miðað við þau gögn sem bæst hafa við frá 2002, og sundurgreina betur einstaka landshluta við útreikning á stofnstærð. Þessi vinna er þegar hafin og fyrstu niðurstöður benda til þess stofnstærð hafi verið ofmetin og veiðiafföll þar með vanmetin líkt og greinir frá hér að ofan.⁵ Einnig væri mikilvægt að rannsaka samspil veiða og affalla úti í mörkinni, áhrif veiða á streitu hjá rjúpu og hvað ráði lélegri viðkomu unga síðustu ár.

Vandi rjúpnastofnsins í hnotskurn eru viðvarandi há afföll þrátt fyrir verulegan samdrátt í rjúpnaveiði. Rjúpnastofninn svaraði friðun mjög skýrt og náttúruleg afföll mjög lág þessi tvö ár. Fækkun veiðidaga úr 47 í 9 frá 2005 hefur ekki haft áhrif á veiðidánartölu rjúpunnar og hún hefur haldist stöðug um 10%. Jafnvel við þessa lágu veiðidánartölu virðast skotveiðar hafa áhrif til aukningar á náttúrulegri dánartölu rjúpunnar. Afleiðing þessa er að rjúpnaveiðar eru ekki sjálfbærar. Á þetta hefur Náttúrufræðistofnun bent ítrekað á undförunum árum.

Náttúrufræðistofnun leggur mikla áherslu á að hvergi verði slakað á í þeirra viðleitni að draga sem mest úr heildarafföllum rjúpunnar.

Umhverfis- og auðlindaráðherra ákvað haustið 2013 að rjúpnaveiðitíminn yrði 12 dagar næstu þrjú ár nema eitthvað óvænt kæmi uppá. Niðurstöður vöktunar 2015 eru í samræmi við það ástand sem ríkt hefur frá árinu 2005 og sýna því í sjálfu sér ekkert óvænt. Það er mat Náttúrufræðistofnunar að ef núverandi fyrirkomulag eigi að gilda áfram verði ekki tekið með afgerandi hætti á þeim vanda sem við blasir, þ.e. viðvarandi há afföll rjúpunnar.

Hlutverk Náttúrufræðistofnunar er m.a. að stunda rannsóknir á stofnum villtra fugla og villtra spendýra, meta ástand þeirra og gera í framhaldi tillögur til ráðherra um vernd og hvort viðkomandi stofn þoli veiðar, sbr. 4. gr. laga nr. 64/1994. Í 7. gr. laganna er kveðið á um að ákvörðun um að aflétta friðun skuli m.a. byggjast á því að viðkoma stofns sé nægileg til þess að vega upp á móti afföllum vegna veiða. Þrátt fyrir að bein veiðiafföll rjúpna séu lág (um 10%) og hafi lækkað mikið frá því að rjúpnaveiðar hófust að nýju árið 2005, þá eru sterkar vísendingar um það mikil viðbótarafföll vegna veiðanna að þær teljast ósjálfbærar og standist því ekki 7. gr. laga nr. 64/1994.

Ólafur K. Nielsen